

Aborder les facteurs de risque des maladies non transmissibles chez les jeunes en Afrique : Un aspect essentiel de la prévention et du développement durable



## ANNEXE DE DONNÉES

## REMERCIEMENTS

Cette annexe de données a été produite par Toshiko Kaneda, Ph.D., associé principal de recherche au Population Reference Bureau (PRB). L'auteur remercie Carolyn Lamere, adjointe au programme, ainsi que les stagiaires Adriana Zinn, Heather Zaccaro et Adaeze Exeofor au PRB pour leur aide dans le traitement des données.

Cette publication a été financée par l'AstraZeneca Young Health Programme (YHP). L'YHP est un partenariat entre AstraZeneca, l'École de santé publique Johns Hopkins Bloomberg, Plan International et des ONG locales partenaires mettant également en œuvre les programmes de l'YHP sur le terrain. La mission de l'YHP est d'influer positivement sur la santé des adolescents dans les communautés marginalisées à travers le monde grâce à la recherche, à la sensibilisation et aux programmes sur le terrain axés sur la prévention des MNT.

[www.younghealthprogrammeyhp.com](http://www.younghealthprogrammeyhp.com)



---

## POPULATION REFERENCE BUREAU

Le Population Reference Bureau **informe** les personnes à travers le monde sur les questions de population, de santé et d'environnement, et les **aide** à se servir de ces informations pour **promouvoir** le bien-être des générations d'aujourd'hui et de demain.

[www.prb.org](http://www.prb.org)

## POPULATION REFERENCE BUREAU

1875 Connecticut Avenue., NW 202 483 1100 **TÉLÉPHONE**  
Suite 520 202 328 3937 **TÉLÉCOPIE**  
Washington, DC 20009 [popref@prb.org](mailto:popref@prb.org) **COURRIEL**  
États-Unis

---

# TABLE DES MATIÈRES

## AFRIQUE DU NORD

Algérie .....	3
Égypte .....	3
Libye .....	3
Maroc .....	4
Soudan .....	4
Tunisie .....	4

## AFRIQUE DE L'OUEST

Bénin .....	5
Burkina Faso .....	5
Cap-Vert .....	5
Côte d'Ivoire .....	6
Gambie .....	6
Ghana .....	6
Guinée .....	7
Guinée-Bissau .....	7
Libéria .....	7
Mali .....	8
Mauritanie .....	8
Niger .....	8
Nigéria .....	9
Sénégal .....	9
Sierra Leone .....	9
Togo .....	10

## AFRIQUE DE L'EST

Burundi .....	10
Comores .....	10
Djibouti .....	11
Érythrée .....	11
Éthiopie .....	11
Kenya .....	12
Madagascar .....	12
Malawi .....	12
Maurice .....	13
Mozambique .....	13
Ouganda .....	13
Rwanda .....	14
Seychelles .....	14
Somalie .....	14
Tanzanie .....	15
Zambie .....	15
Zimbabwe .....	15

## AFRIQUE CENTRALE

Cameroun .....	16
Congo .....	16
Gabon .....	16
Guinée équatoriale .....	17
République centrafricaine .....	17
République démocratique du Congo .....	17
Sao Tomé-et-Principe .....	18
Tchad .....	18

## AFRIQUE AUSTRALE

Afrique du Sud .....	18
Botswana .....	19
Lesotho .....	19
Namibie .....	19
Swaziland .....	20

## SOURCES DES DONNÉES .....

21

## Annexe de données – Aborder les facteurs de risque des maladies non transmissibles chez les jeunes en Afrique : Un aspect essentiel de la prévention et du développement durable

Cette annexe de données fournit tous les points de données mettant en évidence le chiffrage du niveau de risque des maladies non transmissibles (MNT) pour les jeunes à travers l'Afrique du Nord et subsaharienne présentées dans la fiche de données *Aborder les facteurs de risque des maladies non transmissibles chez les jeunes en Afrique : Un aspect essentiel de la prévention et du développement durable*, et le document de politique générale *Maladies non transmissibles en Afrique : Ou comment la jeunesse joue un rôle prépondérant dans l'enrayement de l'épidémie et le développement durable*. L'annexe de données fournit la description des données pour chacun des 52 pays, y compris la source, l'année des données, l'âge et la taille de l'échantillon par point de données.

Les points de données présentés pour chaque facteur de risque se rapportent aux indicateurs énumérés ci-dessous. Lorsque les définitions des indicateurs diffèrent de ceux qui sont énumérés ci-dessous, elles sont spécifiées dans la description des données.

### CONSOMMATION DE TABAC :

Cigarettes : Pourcentage d'individus ayant fumé des cigarettes au cours des 30 derniers jours

Autres produits du tabac : Pourcentage ayant consommé d'autres produits du tabac au cours des 30 derniers jours

Tout produit : Pourcentage ayant consommé tout produit du tabac au cours des 30 derniers jours

### CONSOMMATION D'ALCOOL :

Pourcentage ayant consommé une boisson alcoolisée au cours des 30 derniers jours

### SÉDENTARITÉ :

Pourcentage n'ayant pas pratiqué d'exercice physique pendant au moins 60 minutes par jour, sur cinq des sept derniers jours. Dans certains pays, la mesure concerne sept jours sur les sept derniers jours écoulés, et la mention « Seuil utilisé de 7 jours » est indiquée pour la désigner dans la description des données. Dans certains pays, un questionnaire mondial sur la pratique de l'exercice physique, le Global Physical Activity Questionnaire (GPAQ), mis au point par l'OMS a été utilisé pour mesurer les niveaux d'activité physique et est indiqué à ce titre. Les enquêtes indiquent généralement des niveaux d'activité physique plutôt que des niveaux d'inactivité, de sorte que les données présentées ici soient égales à cent pour cent moins le pourcentage déclaré être actif physiquement.

### SURPOIDS :

Pourcentage de personnes en surpoids ou obèses. Chaque enquête recourt à des normes différentes pour classer le surpoids.

Lorsqu'aucune définition n'apparaît dans la description des données, le surpoids est classé comme un indice de masse corporelle (IMC) supérieur à 25kg/m<sup>2</sup>. Lorsque « IMC >+1SD » apparaît dans la description des données, le surpoids est classé à l'aide d'un indicateur alternatif, IMC supérieur à un écart-type par rapport à l'IMC moyen pour l'âge et le sexe en question.

Les données disponibles les plus récentes avec des échantillons significatifs (400 ou plus, à quelques exceptions près) sont affichées. Toutes les données présentées sont de 2004 ou plus récentes.

\* (L'astérisque) à côté du nom du facteur de risque dans la description des données indique une donnée infranationale. Le nom de la ville/région où les données sont collectées apparaît dans la description des données. Lorsque des données infranationales sont disponibles à partir de plusieurs endroits, les données de la capitale nationale ou de la plus grande ville/région pour laquelle des données sont disponibles sont présentées.

Les groupes d'âge dans les données sont de 13 à 15 ans pour la consommation de tabac, la consommation d'alcool et le manque d'activité physique, et de 15 à 19 ans pour le surpoids/l'obésité. Comme pour la feuille de données, lorsque les données ne sont pas disponibles pour ces groupes d'âge, les données pour les groupes d'âge les plus proches sont présentées pour faciliter la comparaison.

Acronymes pour les sources de données :

**GYTS** *Global Youth Tobacco Survey* (Enquête sur la consommation de tabac par les jeunes à l'échelle mondiale), Organisation mondiale de la santé (OMS) Centers for Disease Control (CDC)

**GSHS** *Global School-Based Student Health Survey* (Enquête sur la santé des élèves en milieu scolaire à l'échelle mondiale), OMS et CDC

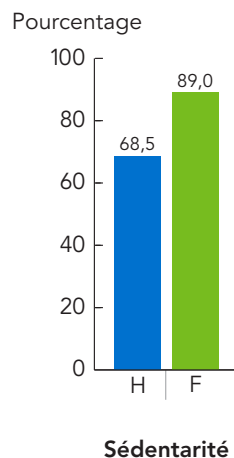
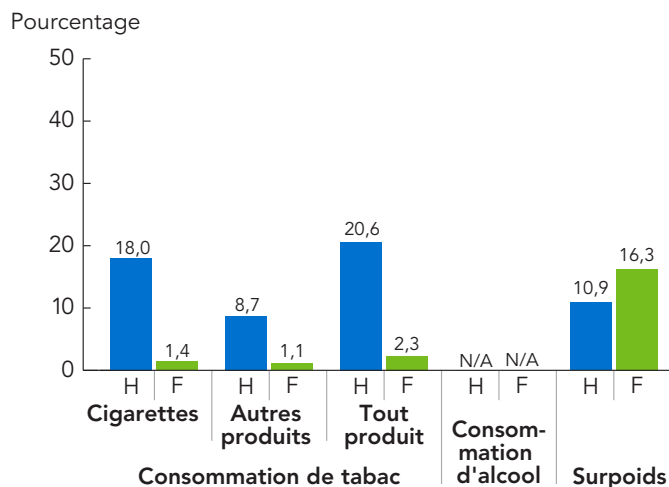
**STEPS** STEPwise approach to chronic disease risk factor surveillance (Approche de surveillance des facteurs de risque relatifs aux maladies chroniques), OMS

**EDS** *Enquêtes démographiques et de santé*, ICF International

Les enquêtes *Global Youth Tobacco Survey* (GYTS) et *Global School-Based Student Health Survey* (GSHS) sont toutes deux des enquêtes réalisées en milieu scolaire. Les *Enquêtes démographiques et de santé* (EDS) et STEPS sont toutes deux réalisées auprès des ménages. Des types d'enquêtes pour d'autres sources de données apparaissent dans la description des données par enquête.

Pour les références complètes, consultez les « Sources des données » à la page 21.

## Algérie

**Consommation de tabac :**

GSHS, 2011, âges de 13 à 15 ans, n=4 532

**Consommation d'alcool :**

N/A

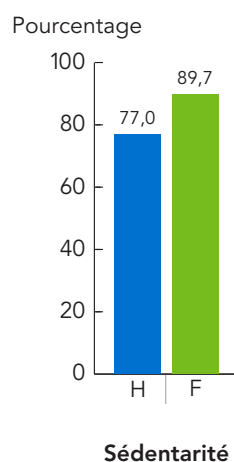
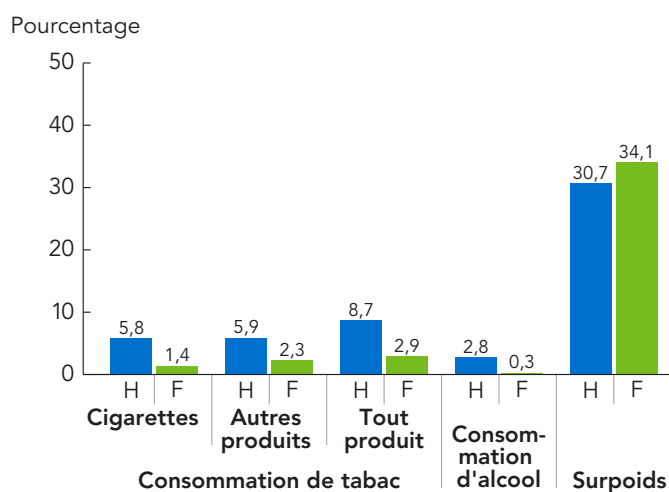
**Surpoids :**

GSHS, 2011, âges de 13 à 15 ans, n=4 532, IMC >+1SD

**Sédentarité :**

GSHS, 2011, âges de 13 à 15 ans, n=4 532

## Égypte

**Consommation de tabac :**

GSHS, 2011, âges de 13 à 15 ans, n=2 568

**Consommation d'alcool :**

STEPS, 2005, âges de 15 à 24 ans, n=3 340

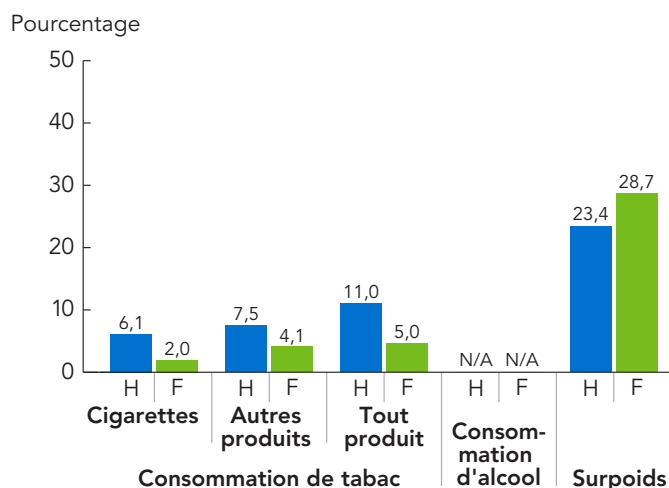
**Surpoids :**

GSHS, 2011, âges de 13 à 15 ans, n=2 568, IMC >+1SD

**Sédentarité :**

GSHS, 2011, âges de 13 à 15 ans, n=2 568

## Libye

**Consommation de tabac :**

GYTS, 2010, âges de 13 à 15 ans, n=1 361

**Consommation d'alcool :**

N/A

**Surpoids :**

GSHS, 2007, âges de 13 à 15 ans, n=2 242, IMC >+1SD

**Sédentarité :**

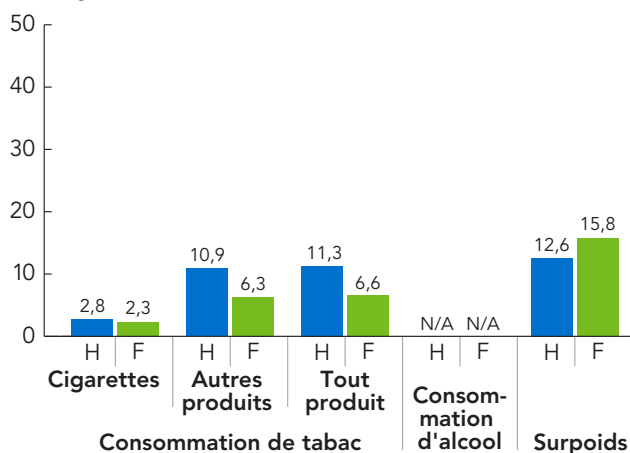
N/A

# Annexe de données

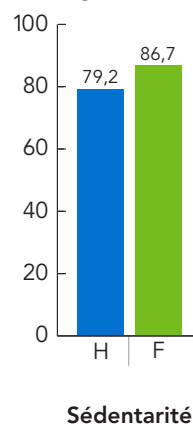
## AFRIQUE DU NORD

### Maroc

Pourcentage



Pourcentage



#### Consommation de tabac :

GYTS, 2010, âges de 13 à 15 ans, n=2,106

#### Consommation d'alcool :

N/A

#### Surpoids :

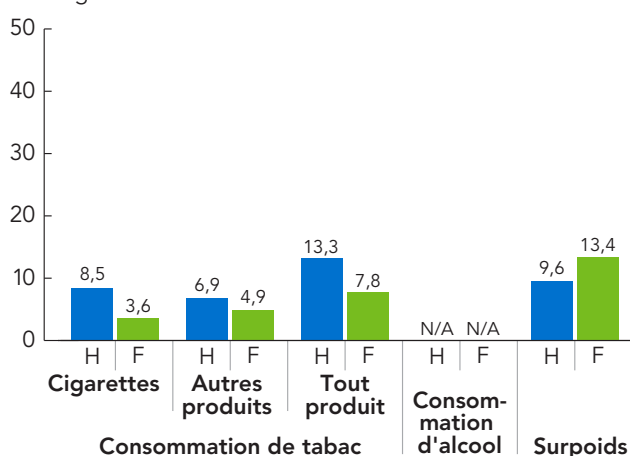
GSHS, 2010, âges de 13 à 15 ans, n=2 924, IMC >+1SD

#### Sédentarité :

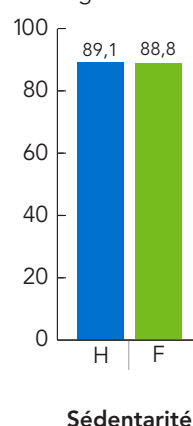
GSHS, 2010, âges de 13 à 15 ans, n=2 924

### Soudan

Pourcentage



Pourcentage



#### Consommation de tabac :

GSHS, 2012, âges de 13 à 15 ans, n=2 211

#### Consommation d'alcool :

N/A

#### Surpoids :

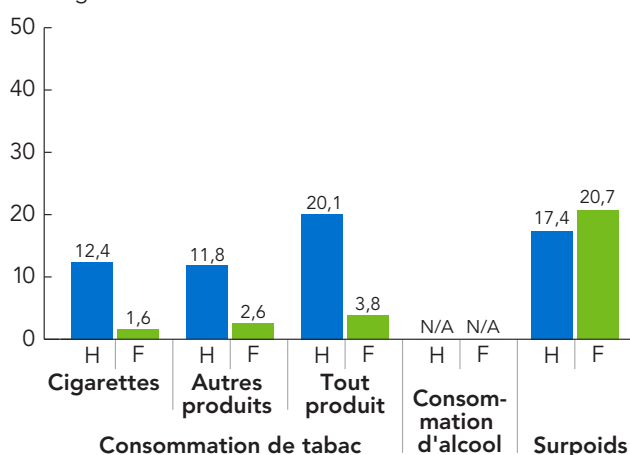
GSHS, 2012, âges de 13 à 15 ans, n=2 211, IMC >+1SD

#### Sédentarité :

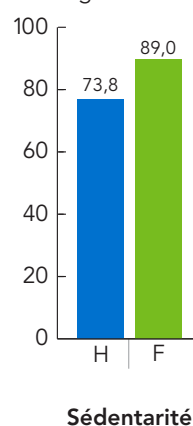
GSHS, 2012, âges de 13 à 15 ans, n=2 211

### Tunisie

Pourcentage



Pourcentage



#### Consommation de tabac :

GYTS, 2010, âges de 13 à 15 ans, n=1 294

#### Consommation d'alcool :

N/A

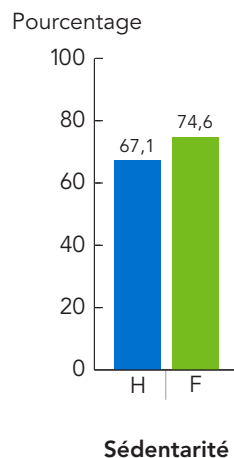
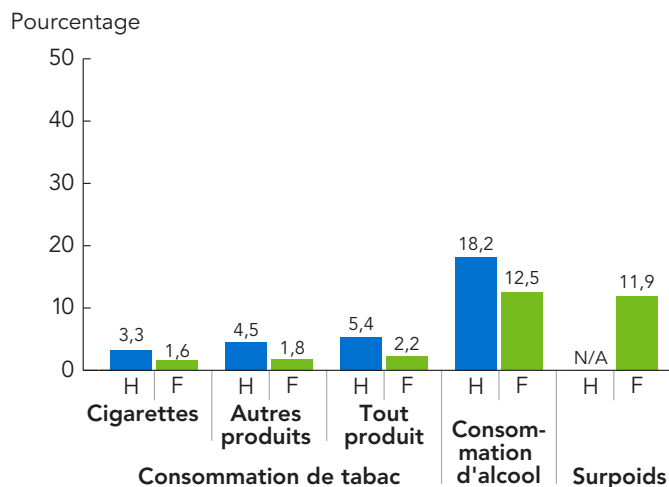
#### Surpoids :

Aounallan-Skhiri et al. (2008), 2005, âges de 15 à 19 ans, n=2 872, enquête auprès des ménages

#### Sédentarité :

GSHS, 2008, âges de 13 à 15 ans, n=2 870 (collège), seuil de 7 jours utilisé

## Bénin

**Consommation de tabac :**

GSHS, 2009, âges de 13 à 15 ans, n=2 690

**Consommation d'alcool :**

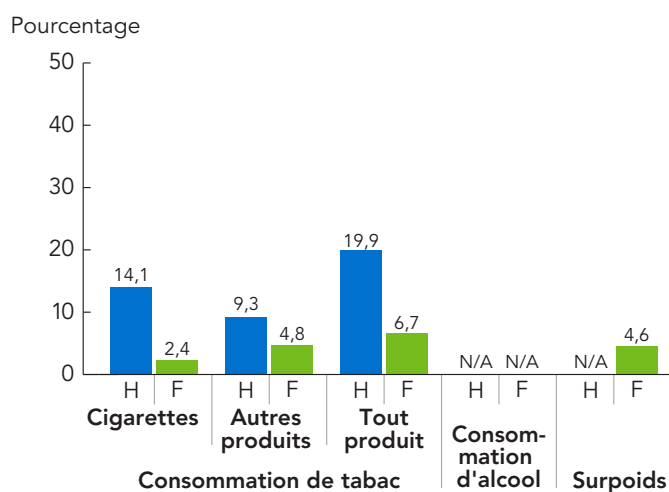
GSHS, 2009, âges de 13 à 15 ans, n=2 690

**Surpoids :**

EDS, 2011-2012, âges de 15-19 ans, n=2 656 (femmes uniquement)

**Sédentarité :**

GSHS, 2009, âges de 13 à 15 ans, n=2 690

**Consommation de tabac\* :**

GYTS, 2006, Ouagadougou, âges de 13 à 15 ans, n=1 356

**Consommation d'alcool :**

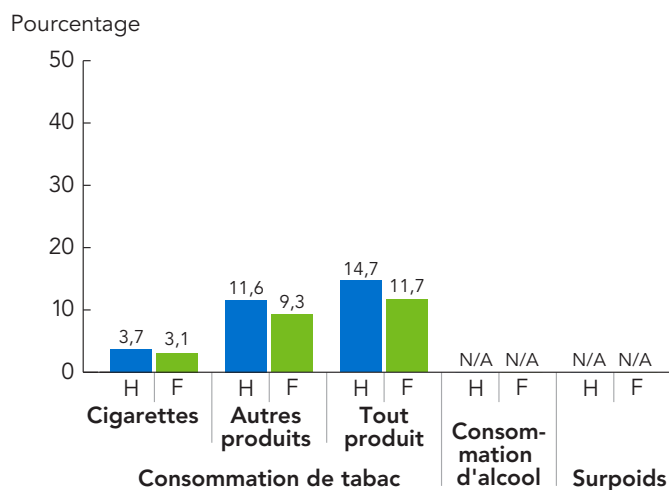
N/A

**Surpoids :**

EDS, 2010, âges de 15 à 19 ans, n=1 536 (femmes uniquement)

**Sédentarité :**

N/A

**Consommation de tabac :**

GYTS, 2007, âges de 13 à 15 ans, n=1 188

**Consommation d'alcool :**

N/A

**Surpoids :**

N/A

**Sédentarité :**

N/A

## Burkina Faso

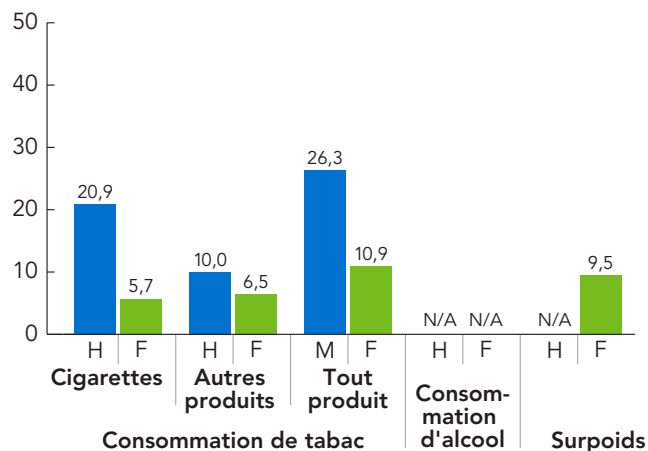
## Cap-Vert

# Annexe de données

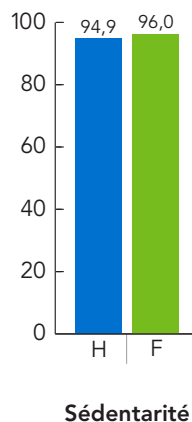
## AFRIQUE DE L'OUEST

### Côte d'Ivoire

Pourcentage



Pourcentage



#### Consommation de tabac :

GYTS, 2009, âges de 13 à 15 ans, n=1 920

#### Consommation d'alcool :

N/A

#### Surpoids :

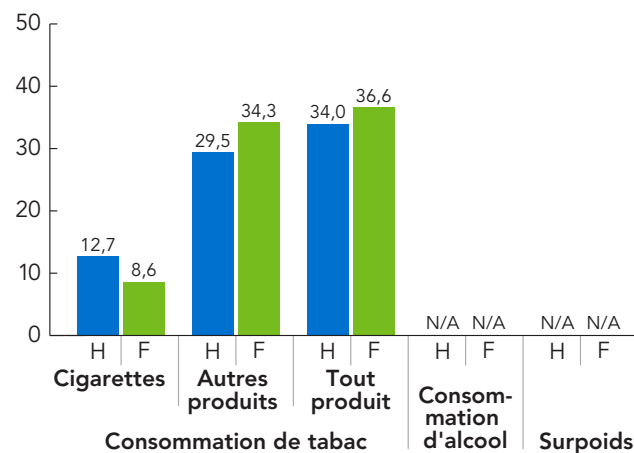
EDS, 2011-12, âges de 15 à 19 ans, n=874 (femmes uniquement)

#### Sédentarité :

STEPS, 2005, âges de 15 à 24 ans, n=1 339, non engagés dans une activité physique de haut niveau (directives GPAQ)

### Gambie

Pourcentage



#### Consommation de tabac\*:

GYTS, 2008, Banjul, âges de 13 à 15 ans, n=1 567

#### Consommation d'alcool :

N/A

#### Surpoids :

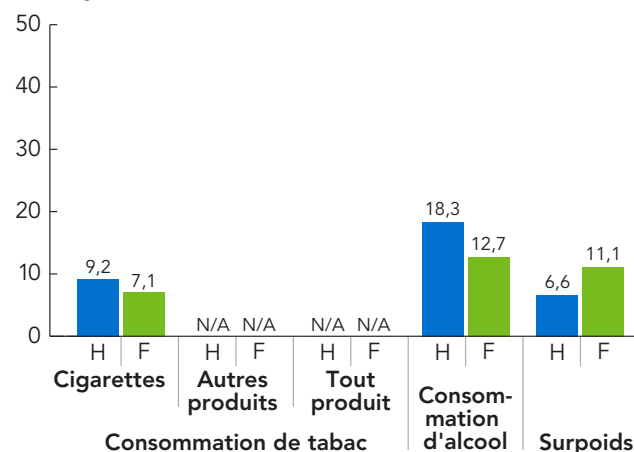
N/A

#### Sédentarité :

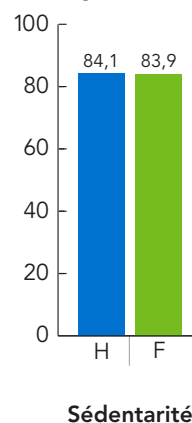
N/A

### Ghana

Pourcentage



Pourcentage



#### Consommation de tabac :

GSHS, 2012, âges de 13 à 15 ans, n=1 648 (pour les âges de 13 à 17 ans), échantillon du premier cycle de l'école secondaire

#### Consommation d'alcool :

GSHS, 2012, âges de 13 à 15 ans, n=1 648 (pour les âges de 13 à 17 ans), échantillon du premier cycle de l'école secondaire

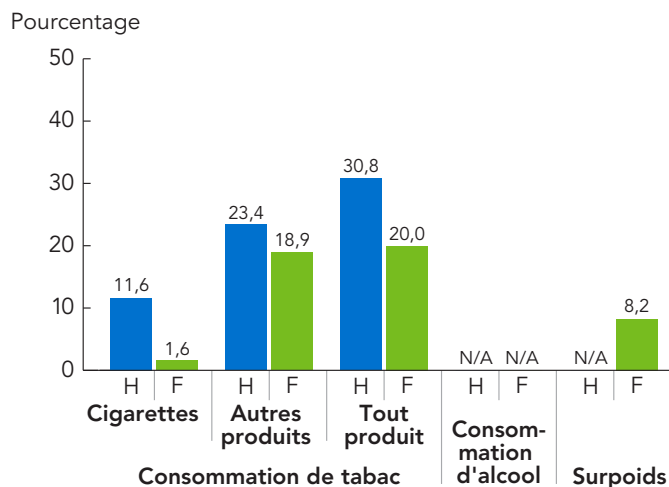
#### Sédentarité :

GSHS, 2012, âges de 13 à 15 ans, n=1 648 (pour les âges de 13 à 17 ans), échantillon du premier cycle de l'école secondaire

#### Surpoids :

GSHS, 2012, âges de 13 à 15 ans, n=1 648 (pour les âges de 13 à 17 ans), échantillon de lycée premier cycle, IMC>+1SD

## Guinée

**Consommation de tabac :**

GYTS, 2008, âges de 13 à 15 ans, n=1 305

**Consommation d'alcool :**

N/A

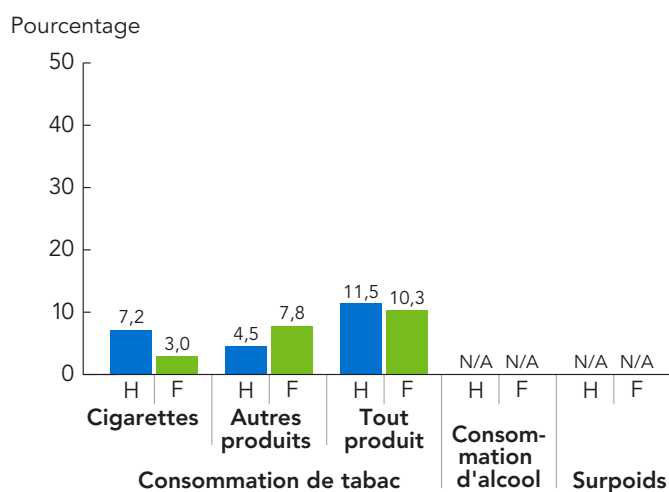
**Surpoids :**

EDS, 2012, âges de 15 à 19 ans, n=1 004 (femme uniquement)

**Sédentarité :**

N/A

## Guinée-Bissau

**Consommation de tabac\*:**

GYTS, 2008, Bissau, âges de 13 à 15 ans, n=1 124

**Consommation d'alcool :**

N/A

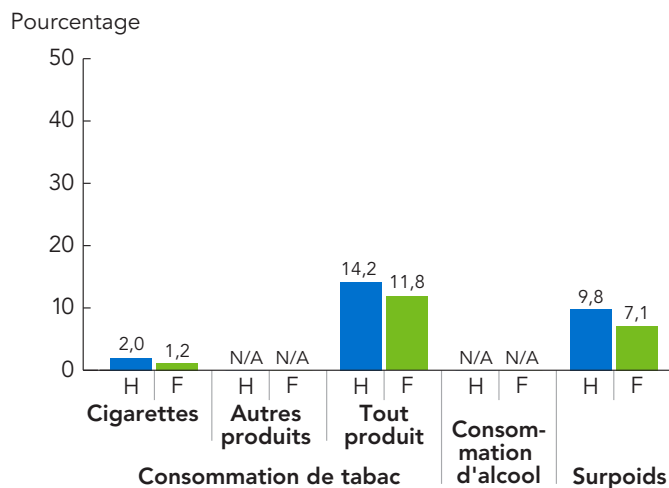
**Surpoids :**

N/A

**Sédentarité :**

N/A

## Libéria

**Consommation de tabac\*:**

GYTS, 2008, Monrovia, âges de 13 à 15 ans, n=660

**Consommation d'alcool :**

N/A

**Surpoids :**

EDS, 2013, âges de 15 à 19 ans, n=1 905

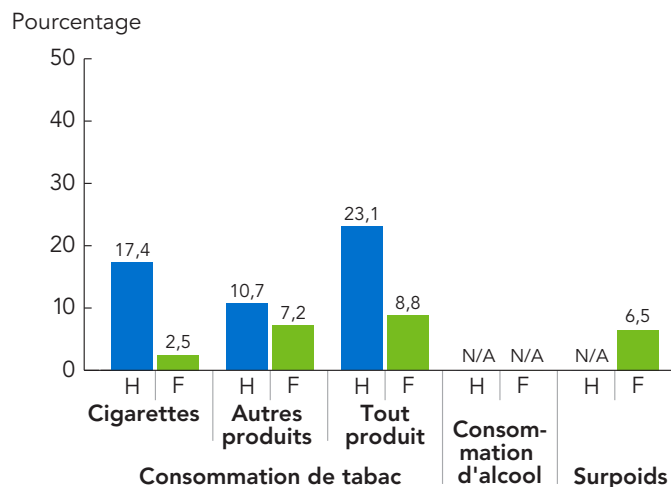
**Sédentarité :**

N/A

# Annexe de données

## AFRIQUE DE L'OUEST

### Mali



**Consommation de tabac :**

GYTS, 2008, âges de 13 à 15 ans, n=2 135

**Consommation d'alcool :**

N/A

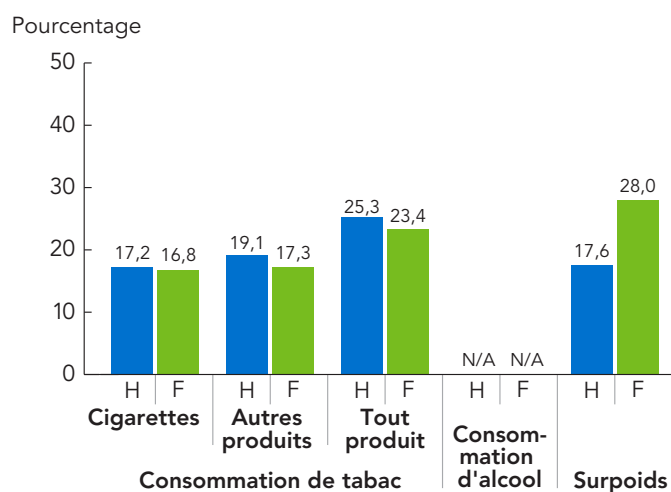
**Surpoids :**

EDS, 2012-13, âges de 15 à 19 ans, n=814 (femmes uniquement)

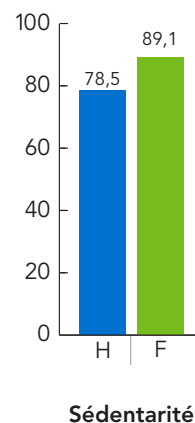
**Sédentarité :**

N/A

### Mauritanie



Pourcentage



**Consommation de tabac :**

GSHS, 2010, âges de 13 à 15 ans, n=2 063

**Consommation d'alcool :**

N/A

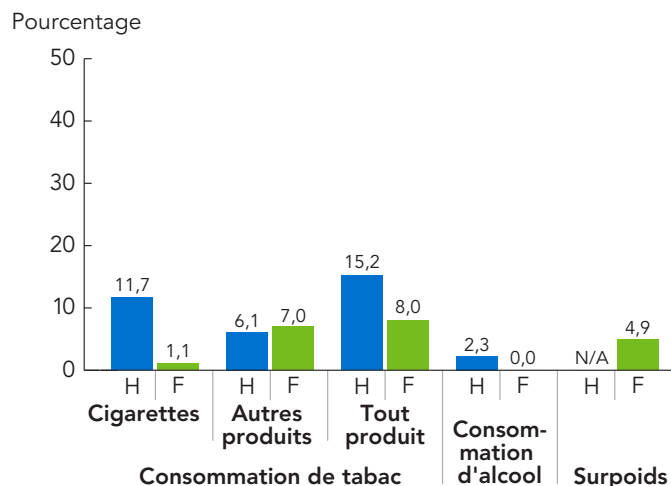
**Surpoids :**

GSHS, 2010, âges de 13 à 15 ans, n=2 063, IMC >+1SD

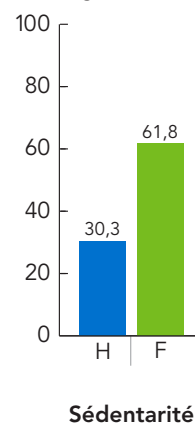
**Sédentarité :**

GSHS, 2010, âges de 13 à 15 ans, n=2 063

### Niger



Pourcentage



**Consommation de tabac :**

GYTS, 2006, âges de 13 à 15 ans, n=1 055

**Consommation d'alcool :**

STEPS, 2007, âges de 15 à 24 ans, n=561

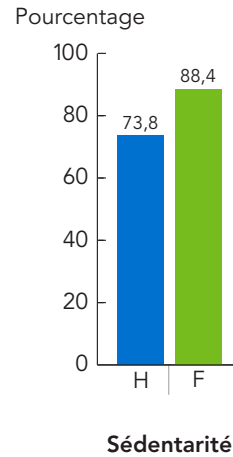
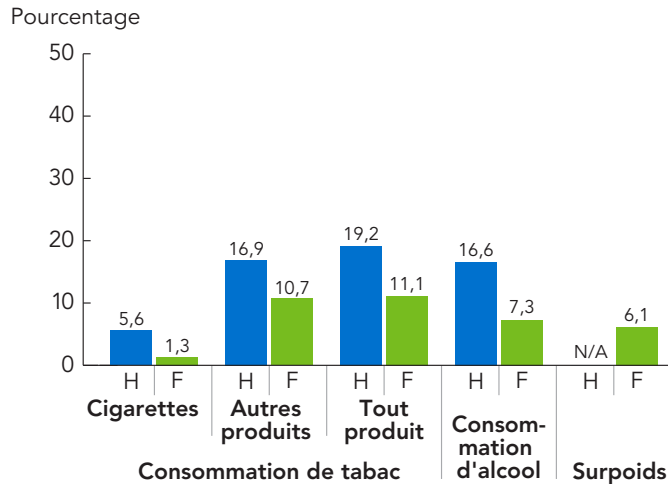
**Surpoids :**

EDS, 2012, âges de 15 à 19 ans, n=722 (femme uniquement)

**Sédentarité :**

STEPS, 2007, âges de 15 à 24 ans, n=561, non engagés dans une activité physique de haut niveau (directives GPAQ)

## Nigéria

**Consommation de tabac\*:**

GYTS, 2008, Abuja, âges de 13 à 15 ans, n=580

**Consommation d'alcool\*:**

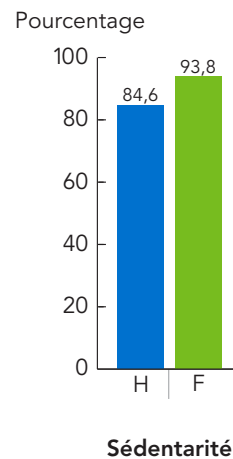
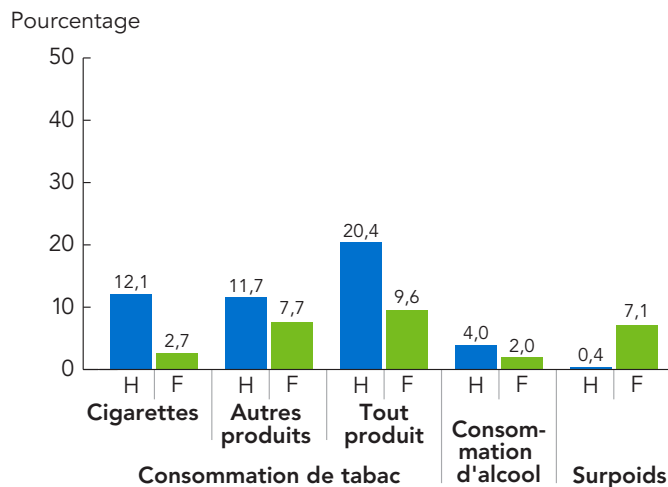
Atilola et al. (2013), N/A, Ibadan, âges approx. de 12 à 18 ans, n=538, enquête en milieu scolaire, consommation d'alcool au cours des 12 derniers mois

**Surpoids :**

EDS, 2013, âges de 15 à 19, n=6 955 (femme uniquement)

**Sédentarité\*:**

Senbanjo et Oshikoya (2010), pas de données pour l'année, Abeokuta, âges de 10 à 19 ans, n=423, enquête en milieu scolaire, non engagés dans plus de 15 minutes d'activité physique d'intensité élevée ou modérée 3 jours ou plus/semaine



## Sénégal

**Consommation de tabac :**

GYTS, 2007, âges de 13 à 15 ans, n=1 611

**Consommation d'alcool :**

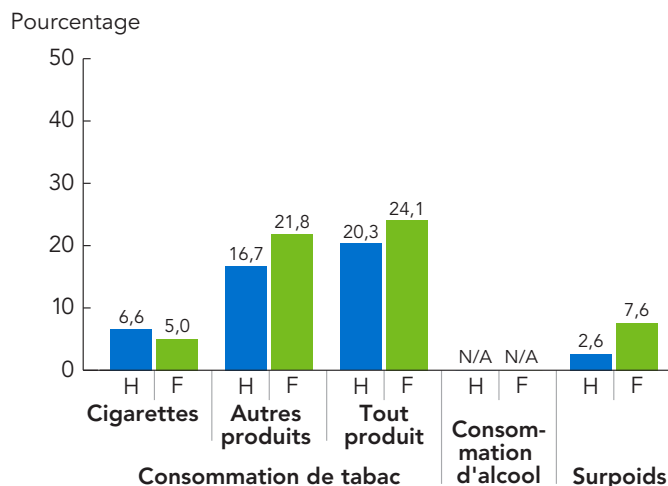
GSHS, 2005, âges de 13 à 15 ans, n=3 154

**Surpoids :**

EDS, 2010-11, âges de 15 à 19 ans, n=2 298

**Sédentarité :**

GSHS, 2005, âges de 13 à 15 ans, n=3 154 seuil de 7 jours utilisé

**Consommation de tabac\*:**

GYTS, 2008, Zone ouest, âges de 13 à 15 ans, n=1 171

**Consommation d'alcool :**

N/A

**Surpoids :**

EDS, 2013, âges de 15 à 19 ans, n=2 969

**Sédentarité :**

N/A

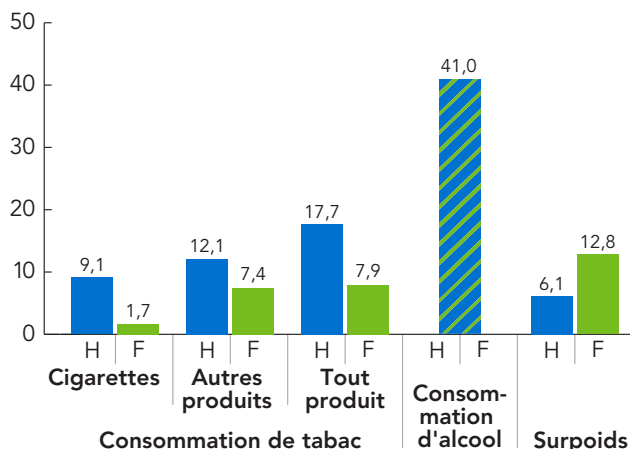
## Sierra Leone

# Annexe de données

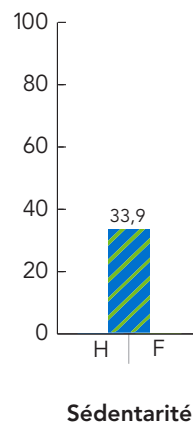
## AFRIQUE DE L'OUEST

### Togo

Pourcentage



Pourcentage



#### Consommation de tabac :

GYTS, 2007, âges de 13 à 15 ans, n=1 947

#### Consommation d'alcool :

STEPS, 2010, âges de 15 à 24 ans, n=1 154, pas de données par sexe

#### Surpoids :

STEPS, 2010, âges de 15 à 24 ans, n=1 082

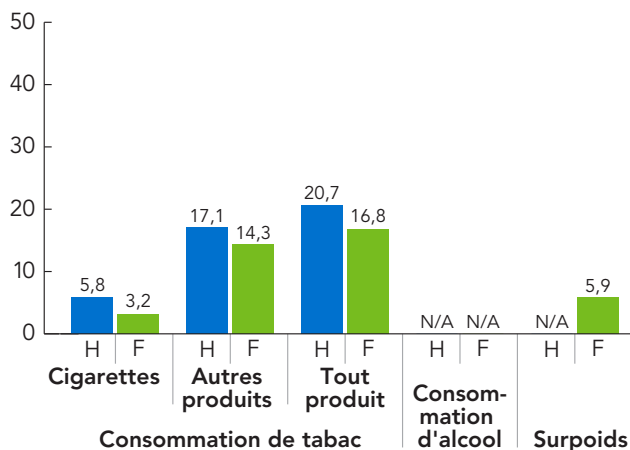
#### Sédentarité :

STEPS, 2010, âges de 15 à 24 ans, n=1 044, pas de données par sexe, non engagés dans une activité physique de haut niveau (directives GPAQ)

## AFRIQUE DE L'EST

### Burundi

Pourcentage



#### Consommation de tabac :

GYTS, 2008, âges de 13 à 15 ans, n=1 110

#### Consommation d'alcool :

N/A

#### Surpoids :

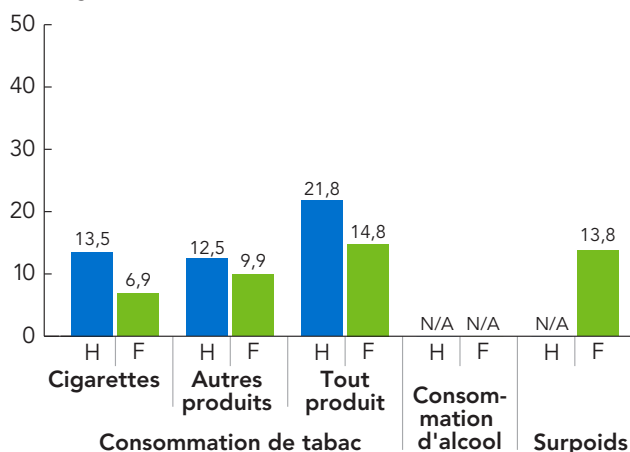
EDS, 2010, âges de 15 à 19 ans, n=1 113 (femme uniquement)

#### Sédentarité :

N/A

### Comores

Pourcentage



#### Consommation de tabac :

GYTS, 2007, âges de 13 à 15 ans, n=811

#### Consommation d'alcool :

N/A

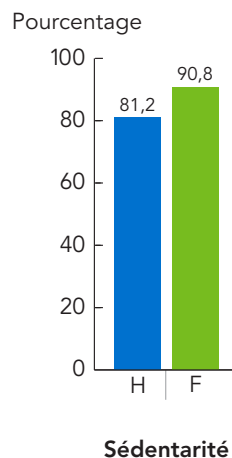
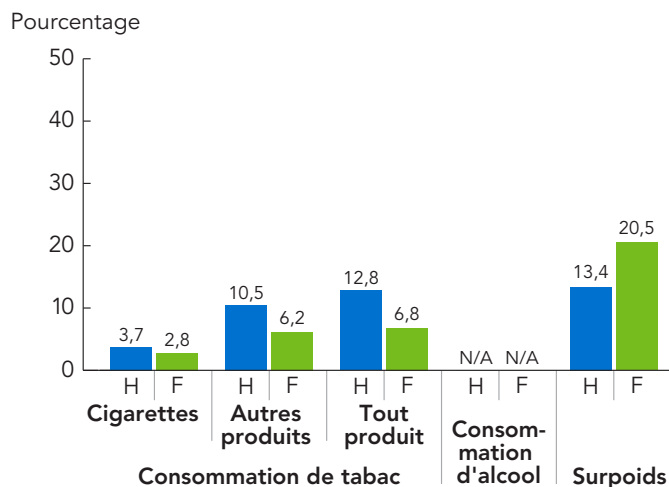
#### Surpoids :

EDS, 2012, âges de 15 à 19 ans, n=1 208 (femme uniquement)

#### Sédentarité :

N/A

### Djibouti



#### Consommation de tabac :

GSHS, 2007, âges de 13 à 15 ans, n=1 777 (pour les âges de 13 à 17 ans)

#### Consommation d'alcool :

N/A

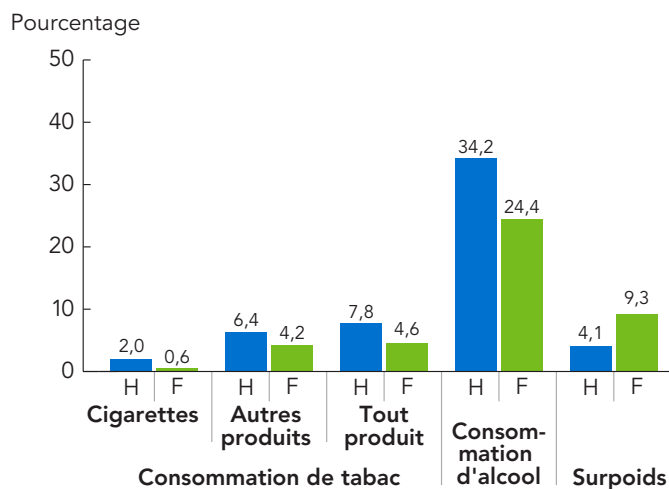
#### Surpoids :

GSHS, 2007, âges de 13 à 15 ans, n=1 777 (pour les âges de 13 à 17 ans), IMC >+1SD

#### Sédentarité :

GSHS, 2007, âges de 13 à 15 ans, n=1 777 (pour les âges de 13 à 17 ans), seuil de 7 jours utilisé

### Érythrée



#### Consommation de tabac :

GYTS, 2006, âges de 13 à 15 ans, n=4 813

#### Consommation d'alcool :

STEPS, 2004, âges de 15 à 24 ans, n=432, consommation d'alcool au cours des 12 derniers mois

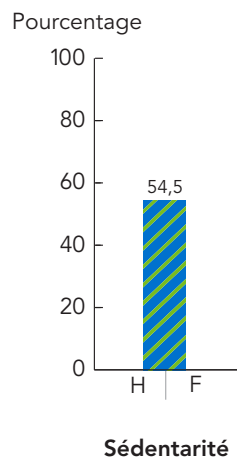
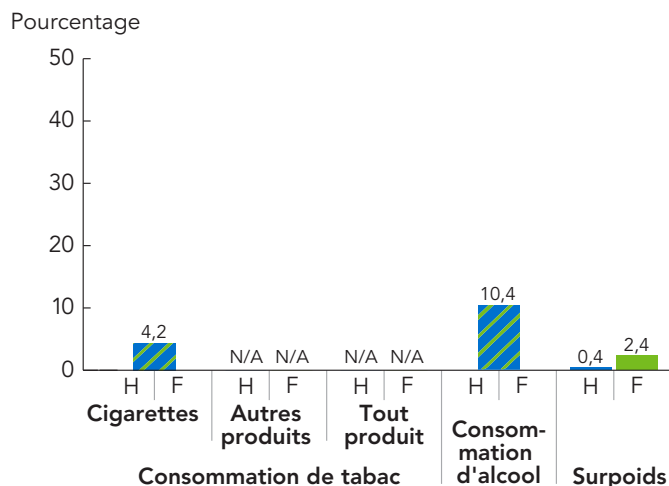
#### Surpoids :

STEPS, 2004, âges de 15-24 ans, n=235

#### Sédentarité :

N/A

### Éthiopie



#### Consommation de tabac\*:

Reda et al. (2012), 2010, Harar, classes 9-12 (âges approx. de 13 à 20 ans), n=1 721, pas de données par sexe

#### Consommation d'alcool\*:

Reda et al. (2012), 2010, Harar, classes 9-12 (âges approx. de 13 à 20 ans), n=1 721, pas de données par sexe

#### Surpoids :

EDS, 2011, âges de 15 à 19, n=6 215

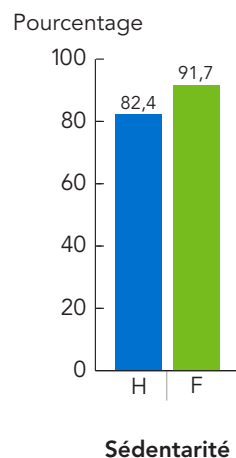
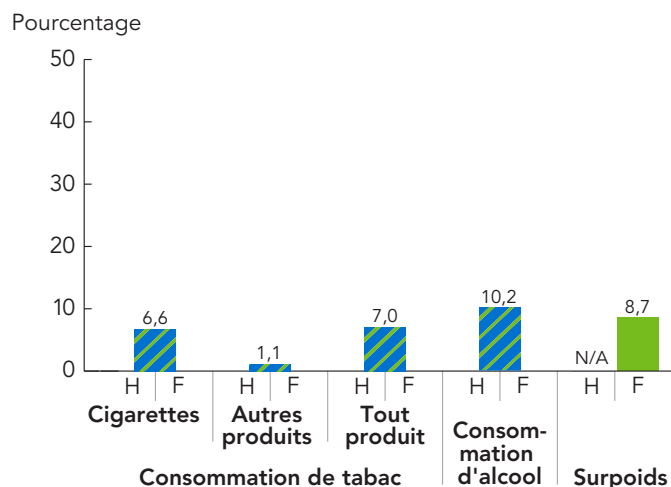
#### Sédentarité\*:

Teshome et al. (2013), 2012, Hawassa, âges de 15 à 19 ans principalement, n=554 pas de données par sexe, non engagés dans une activité physique de haut niveau (directives GPAQ)

# Annexe de données

## AFRIQUE DE L'EST

### Kenya



#### Consommation de tabac :

NACADA (2012), 2012, âges de 18 à 24 ans, n=558, pas de données par sexe

#### Consommation d'alcool :

NACADA (2012), 2012, âges de 18 à 24 ans, n=558, pas de données par sexe

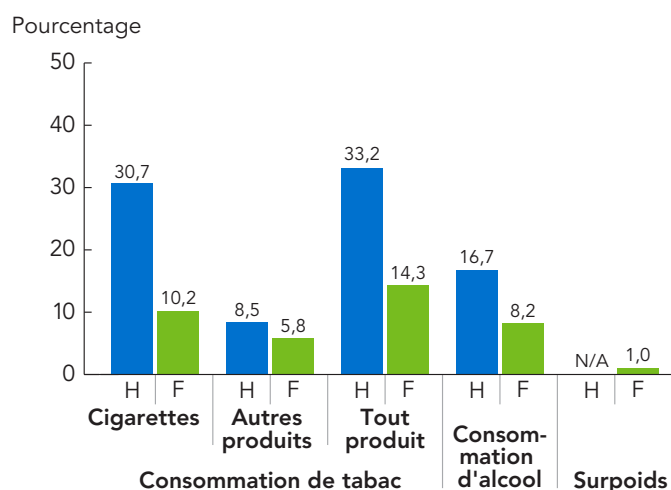
#### Surpoids :

EDS, 2008-09, âges de 15 à 19 ans, n=1 631 (femmes uniquement)

#### Sédentarité\*:

Muthuri (2014), pas de données pour l'année, Nairobi, âges de 9 à 11 ans, n=563, enquête en milieu scolaire, non engagés dans une moyenne de plus de 60 minutes quotidiennes d'activité physique d'une intensité modérée à vigoureuse

### Madagascar



#### Consommation de tabac :

GYTS, 2008, âges de 13 à 15 ans, n=1 184

#### Consommation d'alcool\*:

Razanamihaja et al. (2013), pas de données pour l'année, sixième plus grand centre urbain, âges de 13 à 18 ans, n=711, enquête en milieu scolaire

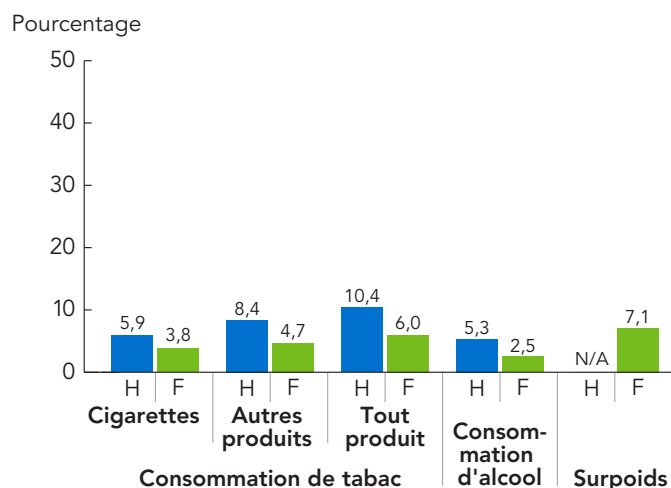
#### Surpoids :

EDS, 2008-09, âges de 15 à 19 ans, n=1 716 (femmes uniquement)

#### Sédentarité :

N/A

### Malawi



#### Consommation de tabac :

GSHS, 2009, âges de 13 à 15, n=2 359

#### Consommation d'alcool :

GSHS, 2009, âges de 13 à 15, n=2 359

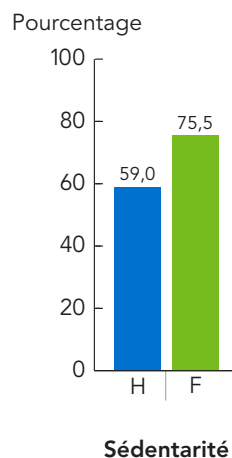
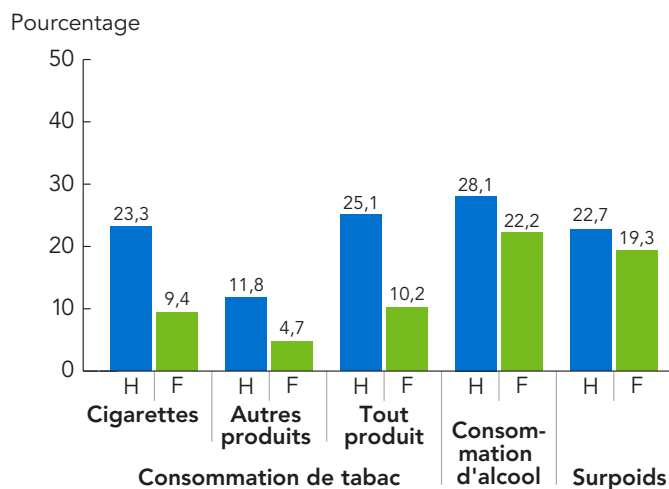
#### Surpoids :

EDS, 2010, âges de 15 à 19 ans, n=1 478 (femme uniquement)

#### Sédentarité :

N/A

## Maurice

**Consommation de tabac :**

GSHS, 2011, âges de 13 à 15 ans, n=2 168

**Consommation d'alcool :**

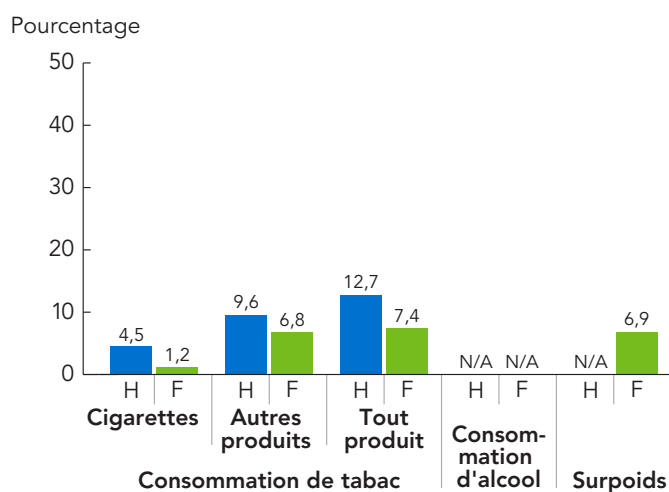
GSHS, 2011, âges de 13 à 15 ans, n=2 168

**Surpoids :**

GSHS, 2011, âges de 13 à 15 ans, n=2 168, IMC >+1SD

**Sédentarité :**

GSHS, 2011, âges de 13 à 15 ans, n=2 168

**Consommation de tabac\*:**

GYTS, 2007, Ville de Maputo, âges de 13 à 15 ans, n=1 381

**Consommation d'alcool :**

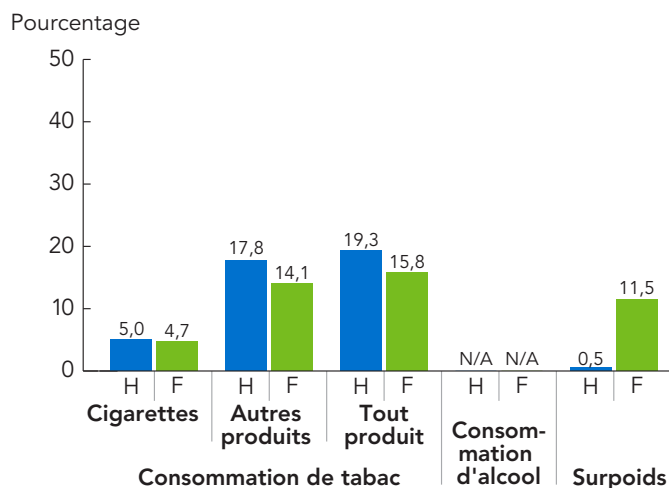
N/A

**Surpoids :**

EDS, 2011, âges de 15 à 19 ans, n=2 626 (femme uniquement)

**Sédentarité :**

N/A

**Consommation de tabac :**

GYTS, 2011, âges de 13 à 15 ans, n=2 026

**Consommation d'alcool :**

N/A

**Surpoids :**

EDS, 2011, âges de 15 à 19 ans, n=1 127

**Sédentarité :**

N/A

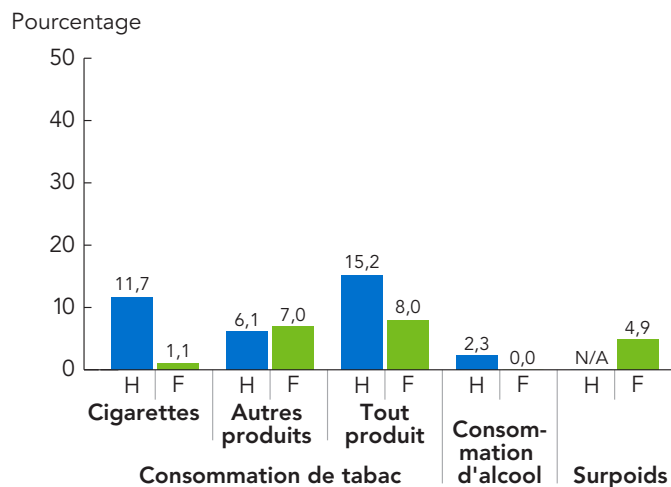
## Mozambique

## Ouganda

# Annexe de données

## AFRIQUE DE L'EST

### Rwanda



#### Consommation de tabac :

GYTS, 2008, âges de 13 à 15 ans, n=688

#### Consommation d'alcool :

N/A

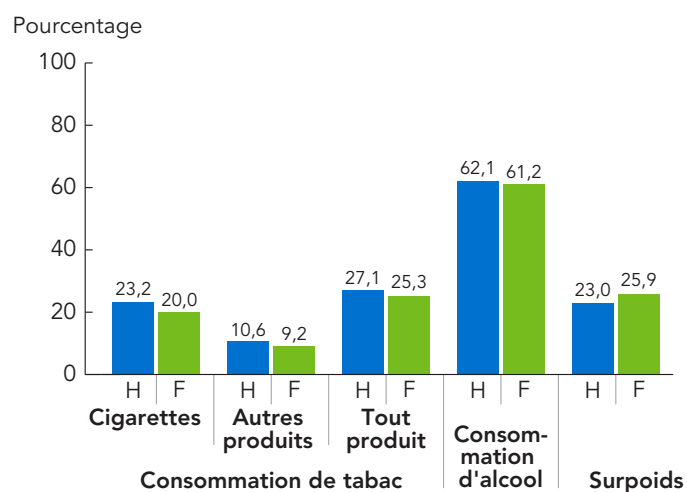
#### Surpoids :

EDS, 2010, âges de 15 à 19 ans, n=2 955

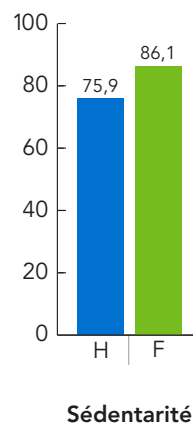
#### Sédentarité :

N/A

### Seychelles



#### Pourcentage



#### Consommation de tabac :

GYTS, 2007, âges de 13 à 15 ans, n=844

#### Consommation d'alcool :

GSHS, 2007, âges de 13 à 15 ans, n=1 432

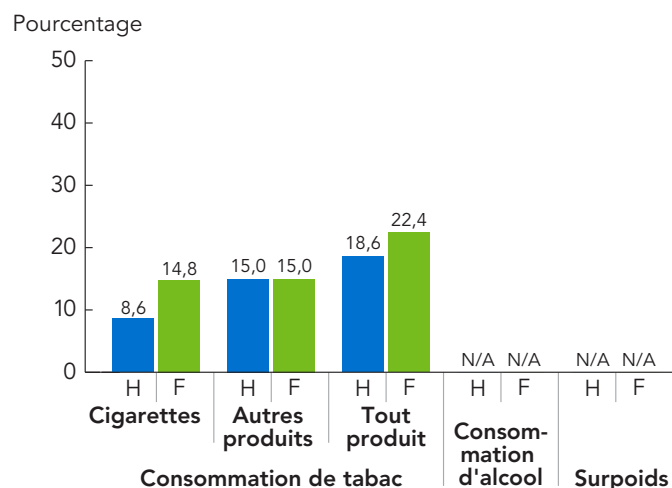
#### Surpoids :

GSHS, 2007, âges de 13 à 15 ans, n=1 432, BMI>+1SD

#### Sédentarité :

GSHS, 2007, âges de 13 à 15 ans, n=1 432, seuil de 7 jours utilisé

### Somalie



#### Consommation de tabac :

GYTS, 2004, âges de 13 à 15 ans, n=374

#### Consommation d'alcool :

N/A

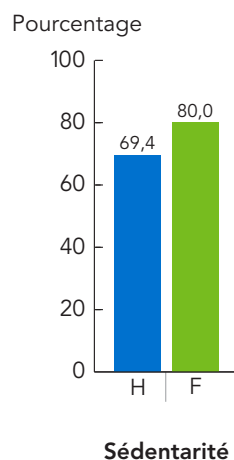
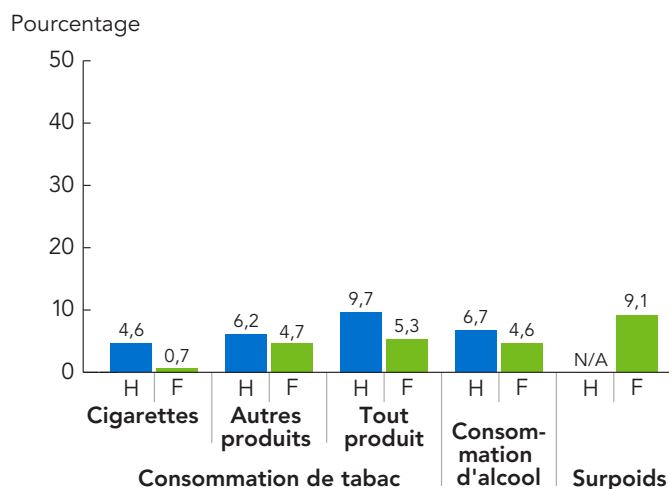
#### Surpoids :

N/A

#### Sédentarité :

N/A

## Tanzanie

**Consommation de tabac\*:**

GYTS, 2008, Dar es Salaam, âges de 13 à 15 ans, n=1 354

**Consommation d'alcool\*:**

GYTS, 2006, Dar es Salaam, âges de 13 à 15 ans, n=2 176

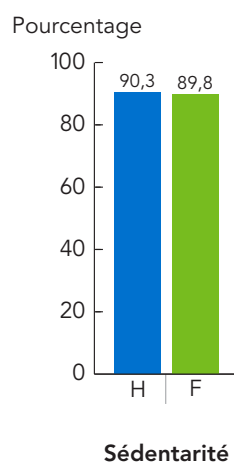
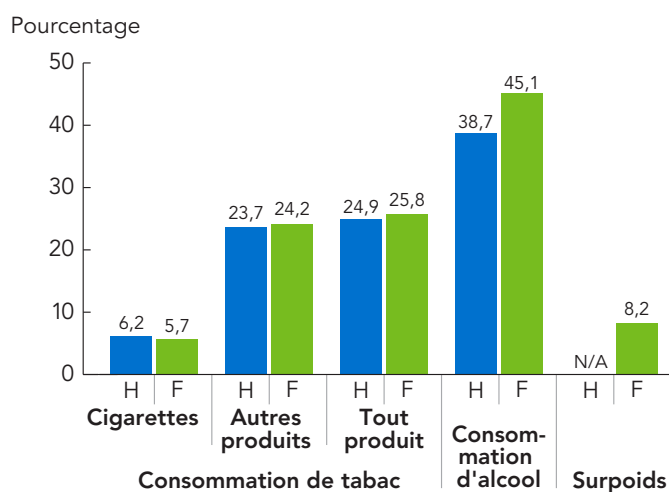
**Surplus :**

EDS, 2010, âges de 15 à 19 ans, n=1 939 (femme uniquement)

**Sédentarité\*:**

GYTS, 2006, Dar es Salaam, âges de 13 à 15 ans, n=2 176  
seuil de 7 jours utilisé

## Zambie

**Consommation de tabac :**

GYTS, 2011, âges de 13 à 15 ans, n=1 964

**Consommation d'alcool :**

GSHS, 2004, âges de 13 à 15 ans, n=2 257

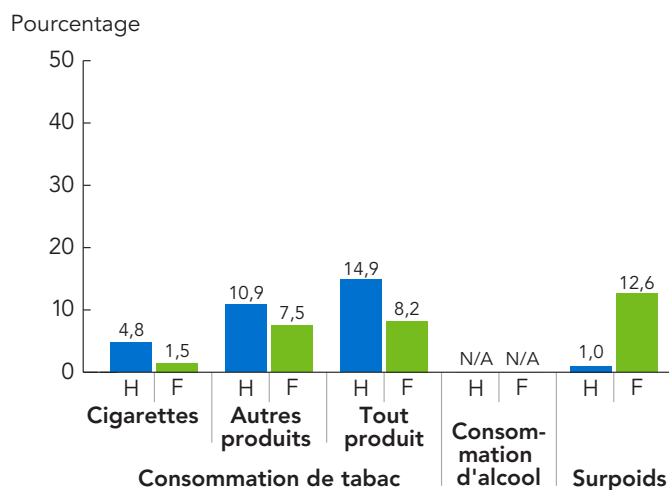
**Surplus :**

EDS, 2007, âges de 15 à 19 ans, n=1 389 (femme uniquement)

**Sédentarité :**

GSHS, 2004, âges de 13 à 15 ans, n=2 257, seuil de 7 jours utilisé

## Zimbabwe

**Consommation de tabac\*:**

GYTS, 2008, Harare, âges de 13 à 15 ans, n=1 181

**Consommation d'alcool :**

N/A

**Surplus :**

EDS, 2010-11, âges de 15 à 19 ans, n=3 363

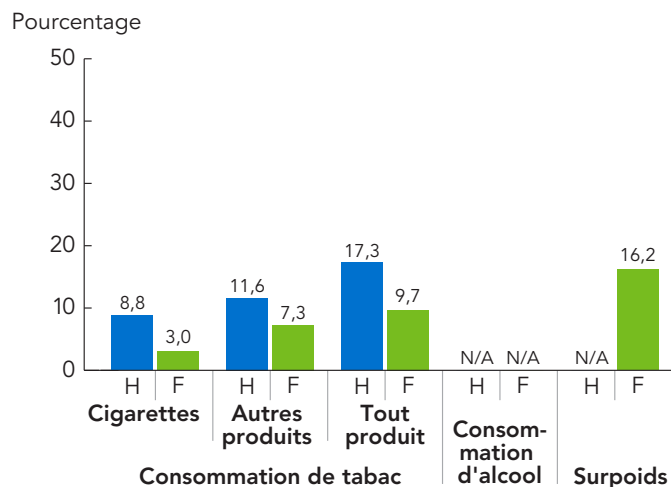
**Sédentarité :**

N/A

# Annexe de données

## AFRIQUE CENTRALE

### Cameroun



#### Consommation de tabac\*:

GYTS, 2008, District Central, âges de 13 à 15 ans, n=2 724

#### Consommation d'alcool :

N/A

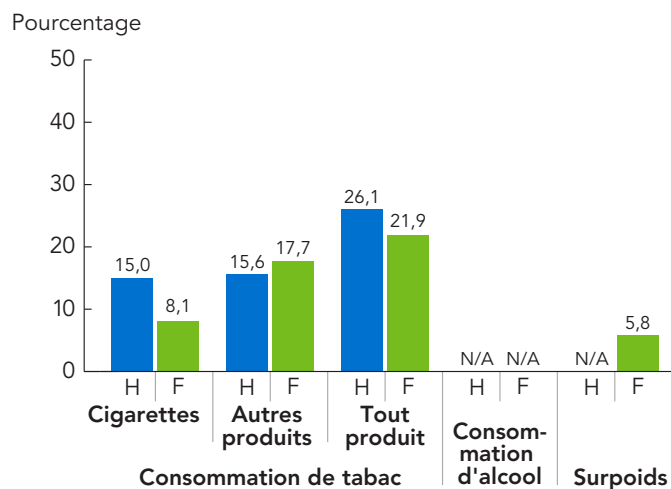
#### Surpoids :

EDS, 2011, âges de 15 à 19 ans, n=1 696 (femme uniquement)

#### Sédentarité\*:

N/A

### Congo



#### Consommation de tabac :

GYTS, 2006, âges de 13 à 15 ans, n=1 347

#### Consommation d'alcool :

N/A

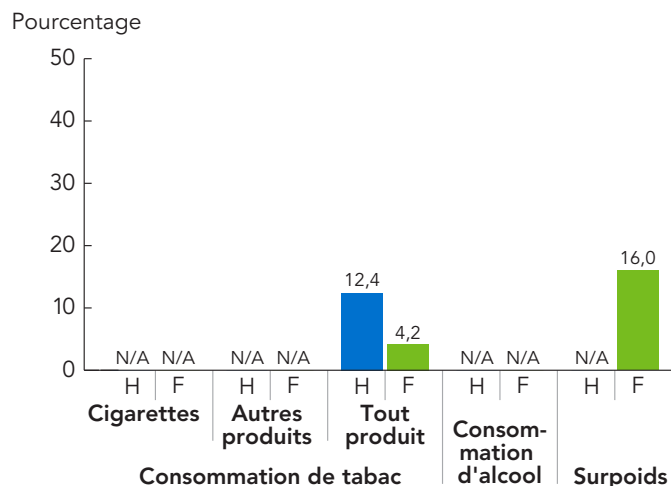
#### Surpoids :

EDS, 2011-12, âges de 15 à 19 ans, n=1 037 (femmes uniquement)

#### Sédentarité\*:

N/A

### Gabon



#### Consommation de tabac :

STEPS, 2009, âges 15-24 ans, n=623

#### Consommation d'alcool :

N/A

#### Surpoids :

EDS, 2012, âges de 15-19 ans, n=1 025 (femme uniquement)

#### Sédentarité\*:

N/A

## Guinée équatoriale

**Consommation de tabac :**

GYTS, 2008, âges de 13 à 15 ans,  
n=1 345

**Consommation d'alcool :**

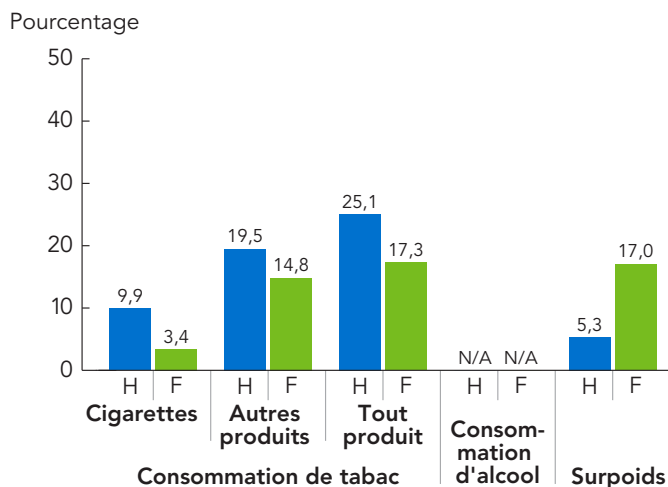
N/A

**Surpoids :**

EDS, 2011, âges de 15 à 19 ans, n=549

**Sédentarité\*:**

N/A



## République centrafricaine

**Consommation de tabac\*:**

GYTS, 2008, Bangui, âges de 13 à 15 ans,  
n=856

**Consommation d'alcool :**

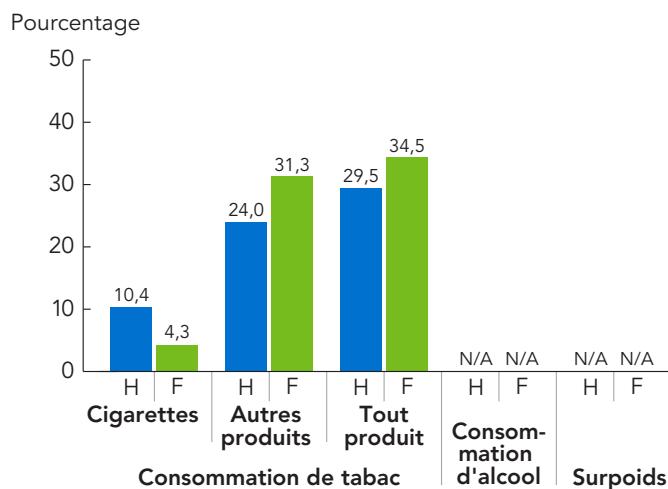
N/A

**Surpoids :**

N/A

**Sédentarité\*:**

N/A



## République démocratique du Congo

**Consommation de tabac\*:**

GYTS, 2008, Kinshasa, âges de 13 à 15 ans,  
n=1 167

**Consommation d'alcool :**

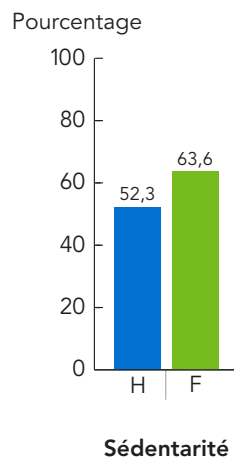
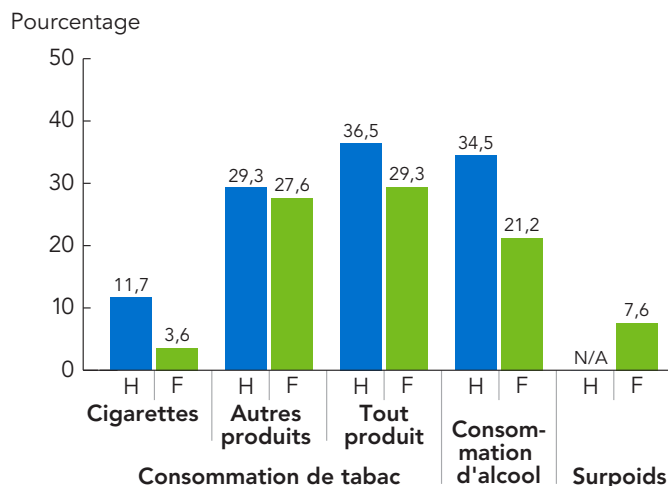
Kayembe et al. (2008), 2004-2006, toutes les capitales provinciales, âges de 15 à 19 ans, n=8,616, enquête auprès des ménages, consommation d'alcool au cours des 4 dernières semaines

**Surpoids :**

EDS, 2013-14, âges de 15 à 19 ans, n=1 839 (femmes uniquement)

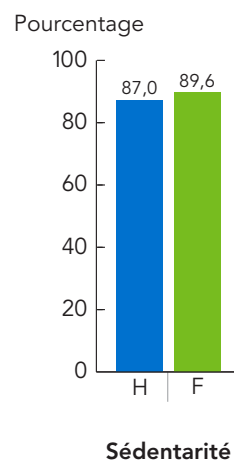
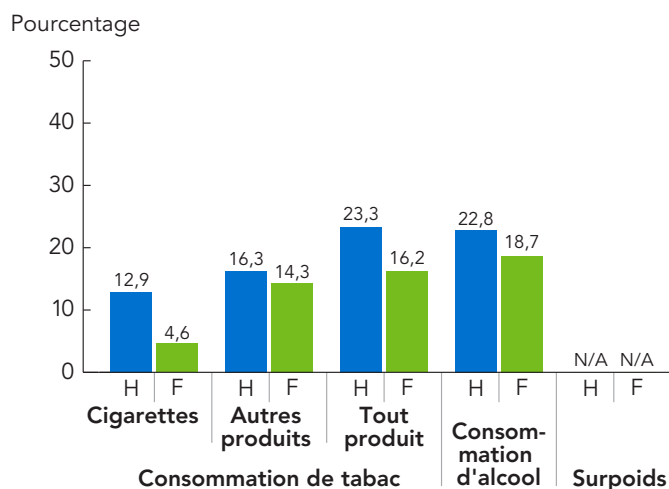
**Sédentarité\*:**

STEPS, 2005, âges de 15 à 24 ans, n=654, non engagés dans une activité physique de haut niveau (directives GPAQ)





## Botswana

**Consommation de tabac :**

GYTS, 2008, âges de 13 à 15 ans, n=1 611

**Consommation d'alcool :**

GSHS, 2005, âges de 13 à 15 ans, n=2 197

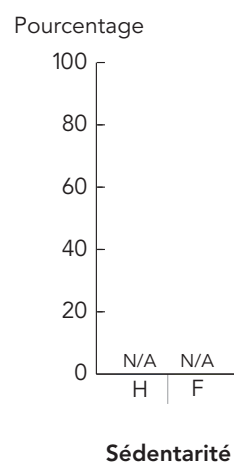
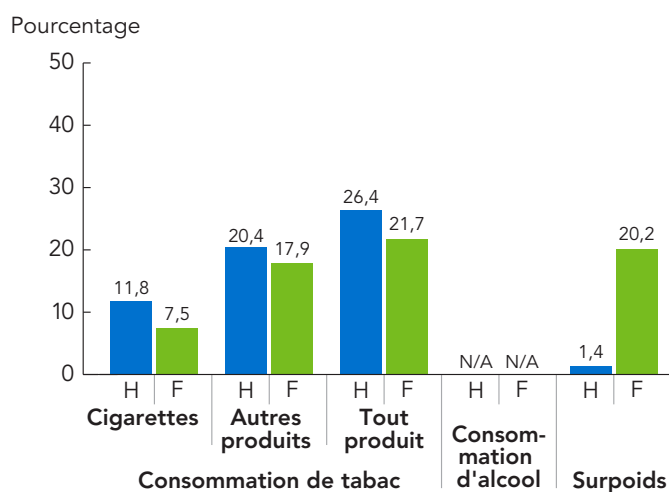
**Surpoids :**

N/A

**Sédentarité\*:**

GSHS, 2005, âges de 13 à 15 ans, n=2 197, seuil de 7 jours utilisé

## Lesotho

**Consommation de tabac :**

GYTS, 2008, âges de 13 à 15 ans, n=1 604

**Consommation d'alcool :**

N/A

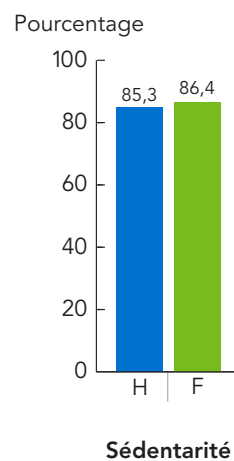
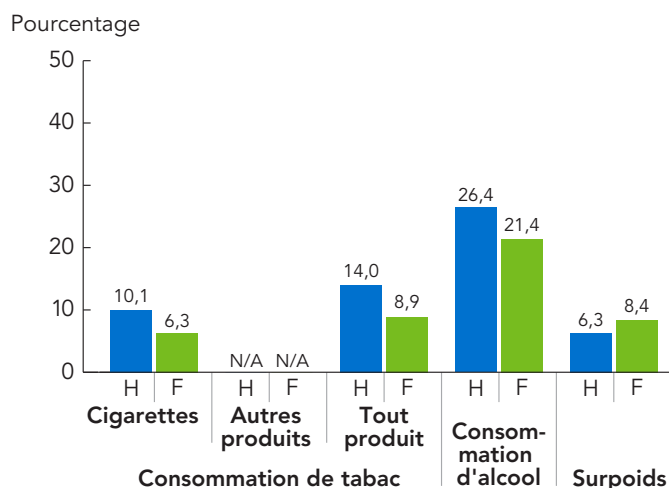
**Surpoids :**

EDS, 2009, âges de 15 à 19 ans, n=1 687

**Sédentarité\*:**

N/A

## Namibie

**Consommation de tabac :**

GSHS, 2013, âges de 13 à 15 ans, n=4 531 (pour les âges de 13 à 17 ans)

**Consommation d'alcool :**

GSHS, 2013, âges de 13 à 15 ans, n=4 531 (pour les âges de 13 à 17 ans)

**Surpoids :**

GSHS, 2013, âges de 13 à 15 ans, n=4 531 (pour les âges de 13 à 17 ans), BMI&gt;+1SD

**Sédentarité\*:**

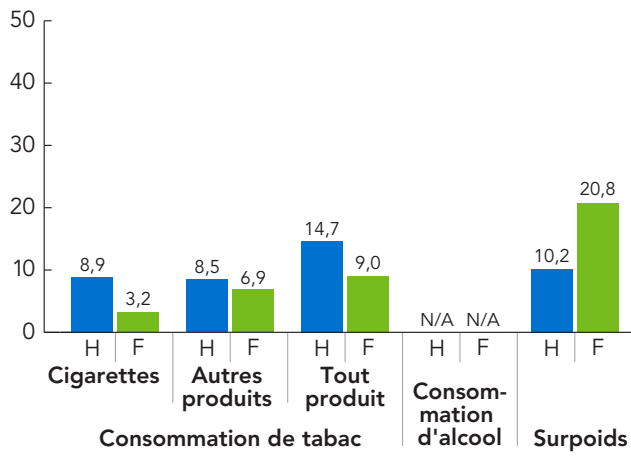
GSHS, 2013, âges de 13 à 15 ans, n=4 531 (pour les âges de 13 à 17 ans), seuil de 7 jours utilisé

# Annexe de données

## AFRIQUE AUSTRALE

### Swaziland

Pourcentage



#### Consommation de tabac :

GYTS, 2005, âges de 13 à 15 ans, n=7 628

#### Consommation d'alcool :

N/A

#### Surpoids :

GSHS, 2013, âges de 13 à 15 ans, n=3 680 (pour les âges de 13 à 17 ans) IMC >+1SD

#### Sédentarité\*:

N/A

## Sources des données

- Hajer Aounallah-Skhiri et al., "Nutritional Status of Tunisian Adolescents : Associated Gender, Environmental, and Socio-Economic Factors," *Public Health Nutrition* 11, no. 12 (2008) : 1306-17.
- O. Atilola, O. Ayinde, et O. Adeitan, "Beyond Prevalence and Pattern : Problematic Extent of Alcohol and Substance Use Among Adolescents in Ibadan, South-West Nigeria," *African Health Sciences* 13, no. 3 (2013) : 777-84.
- ICF International, *Enquêtes démographiques et de santé*, consulté sur <http://dhsprogram.com/>.
- Kalambayi Patrick Kayembe et al., "Correlates of Ever Had Sex and of Recent Sex Among Teenagers and Young Unmarried Adults in the Democratic Republic of Congo," *AIDS and Behavior* 12, no. 4 (2008) : 585-93.
- Stella K. Muthuri et al., "Correlates of Objectively Measured Overweight/Obesity and Physical Activity in Kenyan School Children : Results from ISCOLE-Kenya," *BMC Public Health* 14, no. 1 (2014) : 436.
- National Authority for the Campaign Against Alcohol and Drug Abuse (NACADA), *Rapid Situation Assessment of the Status of Drug and Substance Abuse in Kenya* (Nairobi : NACADA Authority, 2012).
- Noeline Razanamihaja et Marie-Laure B. Befinoana, "Alcohol Consumption by School-Going Adolescents in Madagascar : Prevalence and Associated Risk Factors," *Journal of Alcoholism and Drug Dependence* 2, no. 1 (2013).
- Ayalu A. Reda et al., "Determinants of Cigarette Smoking Among School Adolescents in Eastern Ethiopia : A Cross-Sectional Study," *Harm Reduction Journal* 9, n° 39 (2012).
- Ayalu A. Reda et al., "Alcohol Drinking Patterns Among High School Students in Ethiopia : A Cross-Sectional Study," *BMC Public Health* 12, no. 1 (2012) : 213.
- S.P. Reddy et al., *Umthente Uhlaba Usamil –The 3rd South African National Youth Risk Behaviour Survey 2011* (Cape Town : South African Medical Research Council, 2013).
- I. O. Senbanjo et K. A. Oshikoya, "Physical Activity and Body Mass Index of School Children and Adolescents in Abeokuta, Southwest Nigeria," *World Journal of Pediatrics* 6, no.3 (2010) : 217-22.
- Tesfalem Teshome, Pragya Singh et Debebe Moges, "Prevalence and Associated Factors of Overweight and Obesity Among High School Adolescents in Urban Communities of Hawassa, Southern Ethiopia," *Current Research in Nutrition and Food Science* 1, no.1 (2013) : 23-36.
- Organisation mondiale de la santé, *STEPwise Approach to Chronic Disease Risk Factor Surveillance (STEPS)*, consulté sur [www.who.int/chp/steps/en/](http://www.who.int/chp/steps/en/).
- Organisation mondiale de la santé et États-Unis Centers for Disease Control and Prevention, *Global Youth Tobacco Survey (GYTS)*, consulté sur [www.who.int/tobacco/surveillance/gyts/en/](http://www.who.int/tobacco/surveillance/gyts/en/).
- Organisation mondiale de la santé et États-Unis Centers for Disease Control and Prevention, *Global School-Based Student Health Survey (GSHS)*, consulté sur [www.who.int/chp/gshs/en/](http://www.who.int/chp/gshs/en/).



[www.prb.org](http://www.prb.org)

**POPULATION REFERENCE BUREAU**

1875 Connecticut Avenue., NW 202 483 1100 **TÉLÉPHONE**  
Suite 520 202 328 3937 **TÉLÉCOPIE**  
Washington, DC 20009 popref@prb.org **COURRIEL**  
États-Unis

---